


Clapping games 1



Bladmuziek





Groep 4

Periode 1

Inhoudsopgave

Bladmuziek

Clapping games 1

Lied	toonsoort	maatsoort	stijl
1. De oude haan is dood kinderlied	Dm		
2. I'm a Ford	C		dance
3. Jimba Jimba (canon)	Em		ska
4. Hi low	F		clapping game

1. De oude haan is dood!




DE OUDE HAAN IS DOOD Judit Odijk
VOORSPEL - TUSSENSPEL - NASPEL

_____ .
_____ ○ .

MELODIE VAN DE OUDE HAAN


● ● ● ● ● ● ○ .

OP DE GRO - TE BOER DE - RIJ
LEGGEN KIP - PEN NU GEEN EI
HET VER - DRIET IS NOG TE GROOT
WANT DE OU - DE HAAN IS DOOD



Akkoorden

Dm/F	Dm/G	Dm	Dm
Dm/F	Dm/C	Dm/Bb	Dm/Bb
Dm/G	Dm/A	Dm/Bb	Dm/Bb
Dm/F	Dm/G	Dm	Dm

VORM voor de  presentatie?

Mogelijkheden:

Lied meerdere keren zingen en spelen met voorspel –
tussenspel en naspel geschreven door de kinderen
(klankstaven/ boomwhackers).

2. I'm a Ford



I'm a Ford

C

I'm a litt - le hunk of tin No - bo - dy knows what I have been.
 Ben een klei - ne bink van staal Nie - mand die kent mijn ver - haal.

5

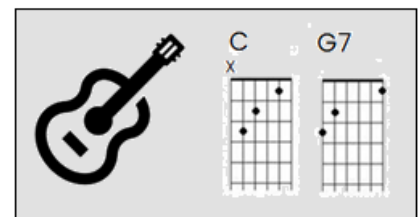
Got 4 wheels and a run-ning board I'm a Ford a Ford a Ford Hunk
 Heb 4 wielen en een op-stap-bord Ben een Ford een Ford een Ford Toet

9 G7 C

hunk ratt-le ratt-le ratt-le crash beep beep Hunk hunk ratt-le ratt-le ratt-le crash beep beep Hunk
 toet ra-tel ra-tel ra-tel bots biep biep Toet toet ra-tel ra-tel ra-tel bots biep biep Toet

13 G7 C

hunk ratt-le ratt-le ratt-le crash beep beep Hunk hunk ratt-le ratt-le ratt-le crash beep beep!
 toet ra-tel ra-tel ra-tel bots biep biep Toet toet ra-tel ra-tel ra-tel bots biep biep!



Clapping patronen voor 8 leerlingen.

Clapping game van: _____



patroon 1 been been been been been been been shh

patroon 2 been klap been klap been klap been

patroon 3 been klap knip been klap knip been

patroon 4 _____

patroon 5 _____

patroon 6 _____

patroon 7 _____

patroon 8 _____



VORM voor de presentatie?

Mogelijkheden:

1. Zingen in het Engels.
2. Zingen in het Nederlands.
3. Gecombineerd Engels en Nederlands zingen.
4. Zingen met clapping game 7.
5. Aangeven welke clapping game er gespeeld wordt als je zingt.
6. Allen de clapping game spelen.

En combinaties.

3 Jimba

BE = BEEN
BO = BORST
KLP = KLAP

MI RE DO TI LA

EM AM EM EM AM EM

JIM - BA JIM-BA JIMBA PAPA LOUSCHKA JIM - BA JIM-BA JIMBA PAPA-GAI

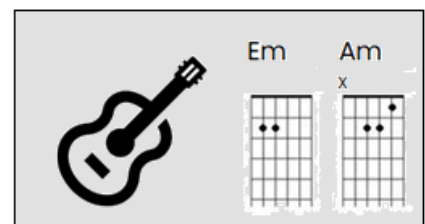
CLIPPING GAME BEEN BEEN BO BO BE BE BE BE KLP KLP BEEN BEEN BO BO BE BE BE BE KLP

MI RE DO TI LA

EM AM EM EM AM EM

NANA NANA NANANA JIMBA PAPALOUSCHKA NANA NANA NANANA JIMBA PAPA-GAI

BO BO BO BO BO BO BO BEEN BEEN KLP KLP BO BO BO BO BO BO BO BEEN BEEN KLP!



Jimba

Em Am Em Em

Jim - ba Jim - ba Jim - ba pa - pa-lousch - ka Jim - ba Jim - ba
(been been borst borst been been klp klp been been borst borst)


4 Am Em Em Am Em

Jim - ba pa - pa - gai na na na na na na Jim - ba pa - pa lousch - ka
been been klp! bo bo bo bo bo bo borst been been klp klp


7 Em Am Em

na na na na na na na Jim - ba pa - pa gai
bo bo bo bo bo bo borst been been klp!

Met 4 ritmekaarten JIMBA (zie leskaarten op de site)




ta ta ta ta
Jim - ba Jim - ba



ti ti ti ti ta ta
Jim-ba pa - pa lousch - ka


ritmekaart 1 JIMBA



ti ti ti ti ta pff
Jim - ba pa - pa gai

ritmekaart 3 JIMBA

ritmekaart 2 JIMBA



ti ti ti ti ti ti ta
na na na na na na

ritmekaart 4 JIMBA

VORM voor de  presentatie?

Mogelijkheden:

1. Zingen
2. Clapping game 1 2 3
3. Eigen clapping games
4. Rappen lied
5. Uitvoeren van de ritmekaarten

En combinaties

4. Hi low chick-a low

Ritmisch:

RITMETAAL	TA	TA	TITI	TA	TITI	TA	TITI	TA
MUZIEKNOTEN								
TEKST	HI	LOW	CHICK-A	LOW	CHICK-A	LOW	CHICK-A	LOW

RITMETAAL	TA	TA	TITI	TA	TITI	TA	SSH
MUZIEKNOTEN							
TEKST	HI	LOW	CHICK-A	LOW	CHICK-A	LOW	HI

Met zelfgeschreven ritmes
als begeleiding

RITMETAAL	TA	TITI	SSH
MUZIEKNOTEN			

RITMETAAL							
MUZIEKNOTEN							

RITMETAAL							
MUZIEKNOTEN							

Melodisch:

1	2	3	4	1	2	3	4	1	2	3	4	1	2	3	4
TA	TA	TITI	TA	TITI	TA	TITI	TA	TA	TA	TITI	TA	TITI	TA	TA	SSH
HI	LOW	CHICKA-LOW		CHICKA-LOW	CHICKA-LOW	CHICKA-LOW		HI	LOW	CHICKA-LOW		CHICKA-LOW	HI		
DO	SO	LA LA	SO	LA LA	SO	LA LA	SO	DO	SO	LA LA	SO	LA LA	SO	DO	

1	2	3	4	1	2	3	4	1	2	3	4	1	2	3	4
TA	TA	TITI	TA	TITI	TA	TITI	TA	TA	TA	TITI	TA	TITI	TA	TA	SSH
LOW	HI	CHICKA-HI		CHICKA-HI	CHICKA-HI	CHICKA-HI		LOW	HI	CHICKA-HI		CHICKA-HI	LOW		
SO	DO	LA LA	SO	LA LA	SO	LA LA	SO	SO	DO	LA LA	SO	LA LA	DO	SO	

Hi	low	chick-a-low	chick-a-low	chick-a-low	Hi	low	chick-a-low	chick-a-low	Hi!						
ta	ta	ti	ti	ta	ti	ti	ta	ti	ti	ta	ta	ta	ti	ti	ta
do	so	la	la	so	la	la	so	la	la	so	do	so	la	la	so

low	Hi	chick-a	Hi	chick-a	Hi	chick-a	Hi	low	Hi	chick-a	Hi	chick-a	Hi	low.	
ta	ta	ti	ti	ta	ti	ti	ta	ti	ti	ta	ta	ta	ti	ti	ta
so	do	la	la	do	la	la	do	so	do	la	la	do	la	la	do

2 STEMMIG

Hi low chick-a-low chick-a-low chick-a-low Hi low chick-a-low chick-a-low Hi!
ta ta ti ti ta ti ti ta ti ti ta ta ta ti ti ta ti ti ta ta
do so la la so la la so la la so do so la la so la la so do

low Hi chick-a Hi chick-a Hi chick-a Hi low Hi chick-a Hi chick-a Hi low.
ta ta ti ti ta ti ti ta ti ti ta ta ta ti ti ta ti ti ta ta
so do la la do la la do la la do so do la la do la la do so

VORM voor de  presentatie?

Mogelijkheden:

1. Zingen
2. Rappen
3. Zelfgeschreven ritmes rappen
4. Clapping game
5. 2 stemmig

En combinaties

Bpm 120